



# Occitanie

## (Languedoc-Roussillon - Midi-Pyrénées)

La Fondation Médéric Alzheimer a effectué une extraction des données nationales collectées et analysées en 2016, afin de dresser un état des lieux région par région des dispositifs de prise en charge permettant de visualiser les spécificités des dispositifs en regard de la moyenne nationale.

### Chiffres-clés

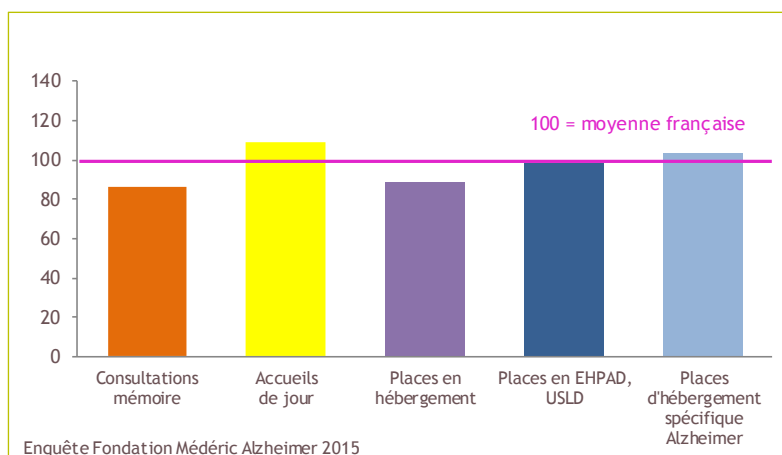
La région Occitanie présente une situation contrastée en équipements de prise en charge et d'accompagnement des personnes atteintes de la maladie d'Alzheimer et de leurs aidants, avec des taux d'équipement, rapportés à la population des 75 ans ou plus, **supérieurs à la moyenne nationale** pour :

- les places en accueil de jour,
- les places en hébergement spécifiquement dédié aux personnes atteintes de la maladie d'Alzheimer,
- et les structures d'aide aux aidants familiaux,

et des taux **inférieurs à la moyenne nationale** pour :

- les consultations mémoire,
- et les places en EHPAD et USLD.

### Occitanie



EHPAD : établissement d'hébergement pour personnes âgées dépendantes, USLD : unité spécifique de longue durée  
Enquête Fondation Médéric Alzheimer 2015

Les équipements en structures et en places, exprimés en taux rapportés à la population des 75 ans ou plus, ont été convertis en indices base 100 ; le chiffre 100 correspond à la moyenne française.

### Caractéristiques générales

	Occitanie	France entière
Population en 2015	5 791 865	66 380 602
Population de 75 ans ou plus en 2015	615 119	6 063 010
Pourcentage des personnes de 75 ans ou plus en 2015	10,6%	9,1%
Variation annuelle moyenne des personnes de 80 ans ou plus 2008-2015	3,07%	2,87%
Pourcentage des personnes vivant seules (80 ans ou plus) en 2013*	38,8%	42,5%

Insee - Estimations de population résultats provisoires arrêtés fin 2015, \* Insee - Recensement de population 2013

**Pour en savoir plus**, vous pouvez consulter et télécharger gratuitement :

- La Lettre de l'Observatoire relative à l'état de lieux 2015 des dispositifs : [www.fondation-mederic-alzheimer.org/Nos-Travaux/La-Lettre-de-l-Observatoire](http://www.fondation-mederic-alzheimer.org/Nos-Travaux/La-Lettre-de-l-Observatoire)
- L'Annuaire national des dispositifs : [www.annuaire-med-alz.org](http://www.annuaire-med-alz.org)
- Synthèses régionales 2013 : <http://www.fondation-mederic-alzheimer.org/Nos-Actions/Observatoire-des-dispositifs/Enquetes-annuelles>

## ■ Lieux de diagnostic

	Occitanie	France entière
Nombre de consultations mémoire labellisées	37	424
<i>Nb de consultations mémoire labellisées pour 100 000 personnes de 75 ans ou plus</i>	6	7

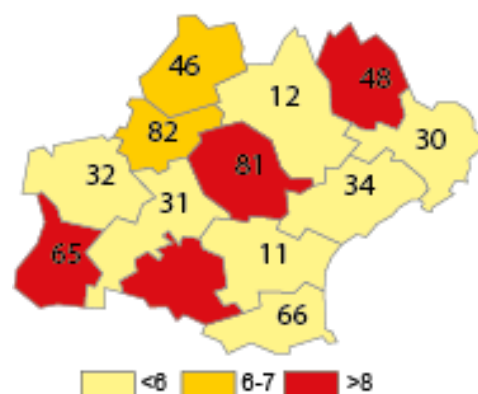
Enquête Fondation Médéric Alzheimer 2015



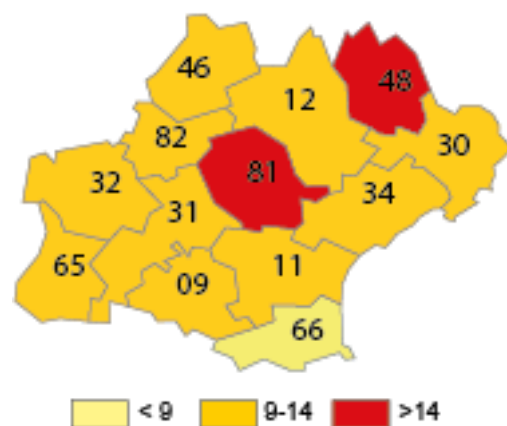
## ■ Hébergement collectif

	Occitanie	France entière
Nombre de places en établissements d'hébergement	67 313	745 215
<i>Nb de places d'hébergement pour 1 000 personnes de 75 ans ou plus</i>	109	123
Nombre de places en EHPAD et USLD	61 980	621 965
<i>Nb de places en EHPAD et USLD pour 1 000 personnes de 75 ans ou plus</i>	101	103
% d'EHPAD et d'USLD accueillant à l'entrée des personnes atteintes de la maladie d'Alzheimer	95%	95%
% d'EHPAD et d'USLD posant des limites à l'admission des personnes atteintes de la maladie d'Alzheimer	62%	61%
<b>Places spécifiques Alzheimer</b>		
Nombre de places spécifiques Alzheimer	7 746	73 914
<i>Nb de places spécifiques Alzheimer pour 1 000 personnes de 75 ans ou plus</i>	13	12
<b>Nouveaux dispositifs d'hébergement collectif</b>		
Nb de places en pôles d'activités et de soins adaptés (PASA)	1 985	15 732
<i>Nb de places en PASA pour 10 000 personnes de 75 ans ou plus</i>	32	26

Enquête Fondation Médéric Alzheimer 2015



Nombre de consultations mémoire labellisées pour 100 000 personnes de 75 ans ou plus



Nombre de places spécifiques Alzheimer pour 1 000 personnes de 75 ans ou plus

## ■ Nouveaux dispositifs

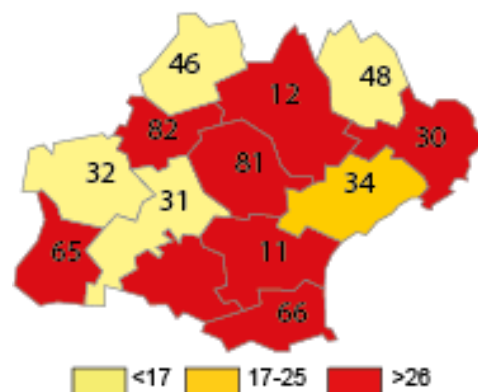
	Occitanie	France entière
Nb de MAIA (méthode d'action pour l'intégration des services d'aide et de soins dans le champ de l'autonomie)	29	243
Nombre de plateformes d'accompagnement et de répit	19	166

Enquête Fondation Médéric Alzheimer 2015

## ■ Accueils de jour

	Occitanie	France entière
Nb de places en accueil de jour pour les personnes atteintes de la maladie d'Alzheimer	1 573	14 260
<i>Nb de places en accueil de jour pour 10 000 personnes de 75 ans ou plus</i>	26	24
% d'accueils de jour mettant des limites à l'admission	71%	73%

Enquête Fondation Médéric Alzheimer 2015



Nombre de places en accueil de jour Alzheimer pour 10 000 personnes de 75 ans ou plus

## ■ Aide aux aidants

	Occitanie	France entière
<i>Nb de structures d'aide aux aidants pour 100 000 personnes de 75 ans ou plus</i>	38	35

Enquête Fondation Médéric Alzheimer 2015