



# Nouvelle Aquitaine

## (Aquitaine - Limousin- Poitou-Charentes)

La Fondation Médéric Alzheimer a effectué une extraction des données nationales collectées et analysées en 2016, afin de dresser un état des lieux région par région des dispositifs de prise en charge permettant de visualiser les spécificités des dispositifs en regard de la moyenne nationale.

### Chiffres-clés

La région Nouvelle Aquitaine se caractérise par un taux d'équipement, rapporté à la population des 75 ans ou plus, **inférieurs à la moyenne nationale** pour les places en accueils de jour réservés aux personnes atteintes de la maladie d'Alzheimer,

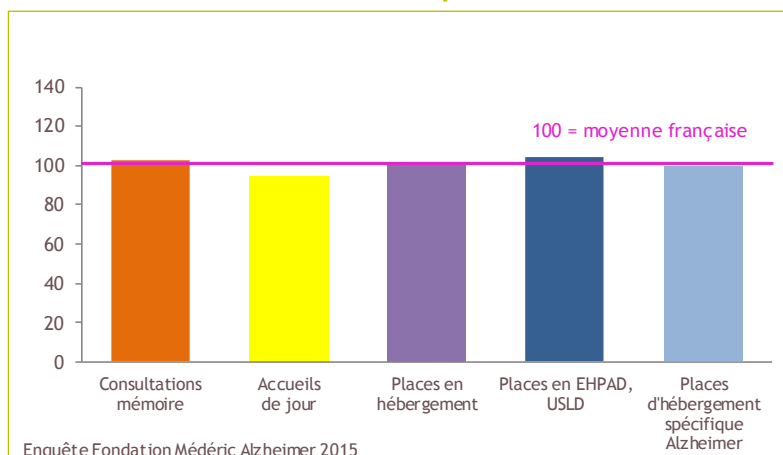
des taux d'équipement **identiques** à la moyenne nationale pour :

- les places spécifiques pour les personnes atteintes de la maladie d'Alzheimer,
- les structures d'aide aux aidants familiaux,

et enfin des taux **supérieurs à la moyenne nationale** pour les autres dispositifs de prise en charge des personnes atteintes de la maladie :

- les places d'hébergement pour toutes les personnes âgées, pour les personnes dépendantes,
- les consultations mémoire.

### Nouvelle Aquitaine



EHPAD : établissement d'hébergement pour personnes âgées dépendantes, USLD : unité spécifique de longue durée  
Enquête Fondation Médéric Alzheimer 2015

Les équipements en structures et en places, exprimés en taux rapportés à la population des 75 ans ou plus, ont été convertis en indices base 100 ; le chiffre 100 correspond à la moyenne française.

### Caractéristiques générales

|  | Nouvelle Aquitaine | France entière |
|--|--------------------|----------------|
| Population en 2015   | 5 904 843          | 66 380 602     |
| Population de 75 ans ou plus en 2015                                 | 667 554            | 6 063 010      |
| Pourcentage des personnes de 75 ans ou plus en 2015                  | 11,3%              | 9,1%           |
| Variation annuelle moyenne des personnes de 80 ans ou plus 2008-2015 | 2,51%              | 2,87%          |
| Pourcentage des personnes vivant seules (80 ans ou plus) en 2013*    | 40,1%              | 42,5%          |

Insee - Estimations de population résultats provisoires arrêtés fin 2015, \* Insee - Recensement de population 2013

**Pour en savoir plus**, vous pouvez consulter et télécharger gratuitement :

- La Lettre de l'Observatoire relative à l'état de lieux 2015 des dispositifs : [www.fondation-mederic-alzheimer.org/Nos-Travaux/La-Lettre-de-l-Observatoire](http://www.fondation-mederic-alzheimer.org/Nos-Travaux/La-Lettre-de-l-Observatoire)
- L'Annuaire national des dispositifs : [www.annuaire-med-alz.org](http://www.annuaire-med-alz.org)
- Synthèses régionales 2013 : <http://www.fondation-mederic-alzheimer.org/Nos-Actions/Observatoire-des-dispositifs/Enquetes-annuelles>

## Lieux de diagnostic

|   | Nouvelle Aquitaine | France entière |
|---|--------------------|----------------|
| Nombre de consultations mémoire labellisées   | 48                 | 424            |
| <i>Nb de consultations mémoire labellisées pour 100 000 personnes de 75 ans ou plus</i> | 7                  | 7              |

Enquête Fondation Médéric Alzheimer 2015



Positionnement de la région Nouvelle Aquitaine

## Hébergement collectif

|  | Nouvelle Aquitaine | France entière |
|--|--------------------|----------------|
| Nombre de places en établissements d'hébergement   | 83 628             | 745 215        |
| <i>Nb de places d'hébergement pour 1 000 personnes de 75 ans ou plus</i>                               | 125                | 123            |
| Nombre de places en EHPAD et USLD  | 71 662             | 621 965        |
| <i>Nb de places en EHPAD et USLD pour 1 000 personnes de 75 ans ou plus</i>                            | 107                | 103            |
| % d'EHPAD et d'USLD accueillant à l'entrée des personnes atteintes de la maladie d'Alzheimer           | 95%                | 95%            |
| % d'EHPAD et d'USLD posant des limites à l'admission des personnes atteintes de la maladie d'Alzheimer | 66%                | 61%            |
| <b>Places spécifiques Alzheimer</b>  |                    |                |
| Nombre de places spécifiques Alzheimer   | 8 079              | 73 914         |
| <i>Nb de places spécifiques Alzheimer pour 1 000 personnes de 75 ans ou plus</i>                       | 12                 | 12             |
| <b>Nouveaux dispositifs d'hébergement collectif</b>  |                    |                |
| Nb de places en pôles d'activités et de soins adaptés (PASA)   | 1 989              | 15 732         |
| <i>Nb de places en PASA pour 10 000 personnes de 75 ans ou plus</i>                                    | 30                 | 26             |

Enquête Fondation Médéric Alzheimer 2015

## Nouveaux dispositifs

|   | Nouvelle Aquitaine | France entière |
|---|--------------------|----------------|
| Nb de MAIA (méthode d'action pour l'intégration des services d'aide et de soins dans le champ de l'autonomie) | 30                 | 243            |
| Nombre de plateformes d'accompagnement et de répit  | 18                 | 166            |

Enquête Fondation Médéric Alzheimer 2015

## Accueils de jour

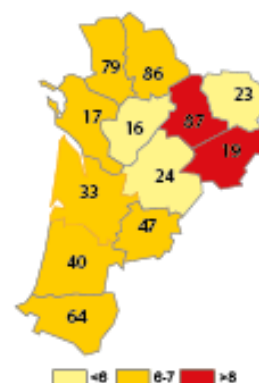
|  | Nouvelle Aquitaine | France entière |
|--|--------------------|----------------|
| Nb de places en accueil de jour pour les personnes atteintes de la maladie d'Alzheimer | 1 489              | 14 260         |
| <i>Nb de places en accueil de jour pour 10 000 personnes de 75 ans ou plus</i>         | 22                 | 24             |
| % d'accueils de jour mettant des limites à l'admission                                 | 69%                | 73%            |

Enquête Fondation Médéric Alzheimer 2015

## Aide aux aidants

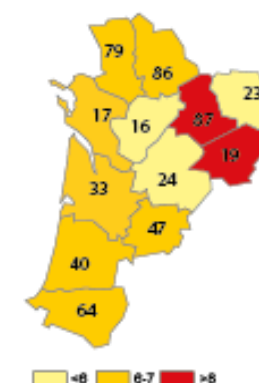
|   | Nouvelle Aquitaine | France entière |
|---|--------------------|----------------|
| <i>Nb de structures d'aide aux aidants pour 100 000 personnes de 75 ans ou plus</i> | 35                 | 35             |

Enquête Fondation Médéric Alzheimer 2015



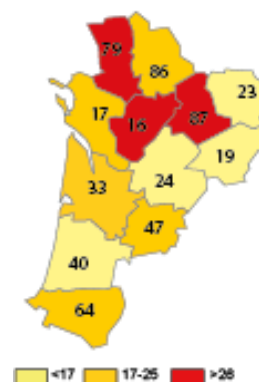
Legend: <8 (light yellow), 8-7 (yellow), >8 (red)

Nombre de consultations mémoire labellisées pour 100 000 personnes de 75 ans ou plus



Legend: <8 (light yellow), 8-7 (yellow), >8 (red)

Nombre de places spécifiques Alzheimer pour 1 000 personnes de 75 ans ou plus



Legend: <17 (light yellow), 17-25 (yellow), >25 (red)

Nombre de places en accueil de jour Alzheimer pour 10 000 personnes de 75 ans ou plus