



# Normandie

(Basse Normandie - Haute-Normandie)

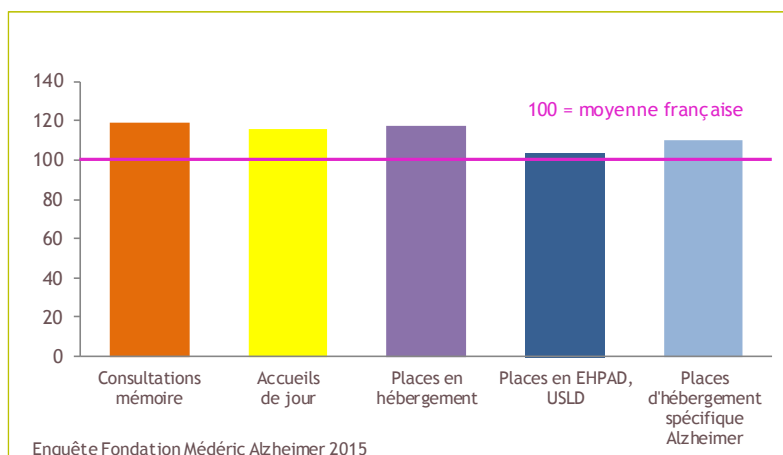
La Fondation Médéric Alzheimer a effectué une extraction des données nationales collectées et analysées en 2016, afin de dresser un état des lieux région par région des dispositifs de prise en charge permettant de visualiser les spécificités des dispositifs en regard de la moyenne nationale.

### Chiffres-clés

La région Normandie se caractérise par des taux d'équipement, rapportés à la population des 75 ans ou plus **supérieurs à la moyenne française** pour la plupart des dispositifs de prise en charge et l'accompagnement des personnes atteintes de la maladie d'Alzheimer :

- les consultations mémoire,
- l'hébergement collectif pour les personnes âgées,
- l'hébergement destiné aux personnes âgées dépendantes (EHPAD et USLD) ,
- et plus spécifiquement pour les personnes atteintes de la maladie d'Alzheimer,
- les places en accueils de jour,
- et les structures d'aide aux aidants familiaux.

### Normandie



EHPAD : établissement d'hébergement pour personnes âgées dépendantes, USLD : unité spécifique de longue durée  
Enquête Fondation Médéric Alzheimer 2015

Les équipements en structures et en places, exprimés en taux rapportés à la population des 75 ans ou plus, ont été convertis en indices base 100 ; le chiffre 100 correspond à la moyenne française.

### Caractéristiques générales

	Normandie	France entière
Population en 2015	3 334 657	66 380 602
Population de 75 ans ou plus en 2015	324 206	6 063 010
Pourcentage des personnes de 75 ans ou plus en 2015	9,7%	9,1%
Variation annuelle moyenne des personnes de 80 ans ou plus 2008-2015	2,97%	2,87%
Pourcentage des personnes vivant seules (80 ans ou plus) en 2013*	44,3%	42,5%

Insee - Estimations de population résultats provisoires arrêtés fin 2015, \* Insee - Recensement de population 2013

**Pour en savoir plus**, vous pouvez consulter et télécharger gratuitement :

- La Lettre de l'Observatoire relative à l'état de lieux 2015 des dispositifs : [www.fondation-mederic-alzheimer.org/Nos-Travaux/La-Lettre-de-l-Observatoire](http://www.fondation-mederic-alzheimer.org/Nos-Travaux/La-Lettre-de-l-Observatoire)
- L'Annuaire national des dispositifs : [www.annuaire-med-alz.org](http://www.annuaire-med-alz.org)
- Synthèses régionales 2013 : <http://www.fondation-mederic-alzheimer.org/Nos-Actions/Observatoire-des-dispositifs/Enquetes-annuelles>

## ■ Lieux de diagnostic

	Normandie	France entière
Nombre de consultations mémoire labellisées	27	424
<i>Nb de consultations mémoire labellisées pour 100 000 personnes de 75 ans ou plus</i>	8	7

Enquête Fondation Médéric Alzheimer 2015



Positionnement de la région Normandie

## ■ Hébergement collectif

	Normandie	France entière
Nombre de places en établissements d'hébergement	46 692	745 215
<i>Nb de places d'hébergement pour 1 000 personnes de 75 ans ou plus</i>	144	123
Nombre de places en EHPAD et USLD	34 527	621 965
<i>Nb de places en EHPAD et USLD pour 1 000 personnes de 75 ans ou plus</i>	106	103
% d'EHPAD et d'USLD accueillant à l'entrée des personnes atteintes de la maladie d'Alzheimer	95%	95%

% d'EHPAD et d'USLD posant des limites à l'admission des personnes atteintes de la maladie d'Alzheimer	59%	61%
--	-----	-----

### Places spécifiques Alzheimer

Nombre de places spécifiques Alzheimer	4 346	73 914
<i>Nb de places spécifiques Alzheimer pour 1 000 personnes de 75 ans ou plus</i>	13	12

### Nouveaux dispositifs d'hébergement collectif

Nb de places en pôles d'activités et de soins adaptés (PASA)	850	15 732
<i>Nb de places en PASA pour 10 000 personnes de 75 ans ou plus</i>	26	26

Enquête Fondation Médéric Alzheimer 2015

## ■ Nouveaux dispositifs

	Normandie	France entière
Nb de MAIA (méthode d'action pour l'intégration des services d'aide et de soins dans le champ de l'autonomie)	13	243
Nombre de plateformes d'accompagnement et de répit	8	166

Enquête Fondation Médéric Alzheimer 2015

## ■ Accueils de jour

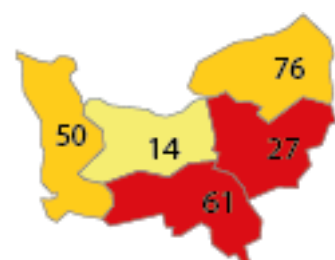
	Normandie	France entière
Nb de places en accueil de jour pour les personnes atteintes de la maladie d'Alzheimer	883	14 260
<i>Nb de places en accueil de jour pour 10 000 personnes de 75 ans ou plus</i>	27	24
% d'accueils de jour mettant des limites à l'admission	78%	73%

Enquête Fondation Médéric Alzheimer 2015

## ■ Aide aux aidants

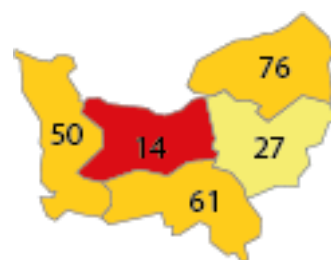
	Normandie	France entière
<i>Nb de structures d'aide aux aidants pour 100 000 personnes de 75 ans ou plus</i>	42	35

Enquête Fondation Médéric Alzheimer 2015



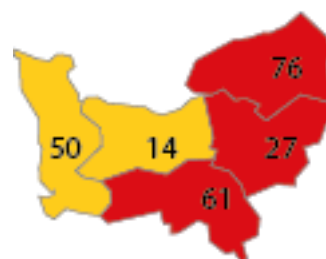
■ <6 ■ 6-7 ■ >8

Nombre de consultations mémoire labellisées pour 100 000 personnes de 75 ans ou plus



■ <9 ■ 9-14 ■ >14

Nombre de places spécifiques Alzheimer pour 1 000 personnes de 75 ans ou plus



■ <17 ■ 17-25 ■ >26

Nombre de places en accueil de jour Alzheimer pour 10 000 personnes de 75 ans ou plus