



Grand Est

(Champagne-Ardenne - Lorraine - Alsace)

La Fondation Médéric Alzheimer a effectué une extraction des données nationales collectées et analysées en 2016, afin de dresser un état des lieux région par région des dispositifs de prise en charge permettant de visualiser les spécificités des dispositifs en regard de la moyenne nationale.

Chiffres-clés

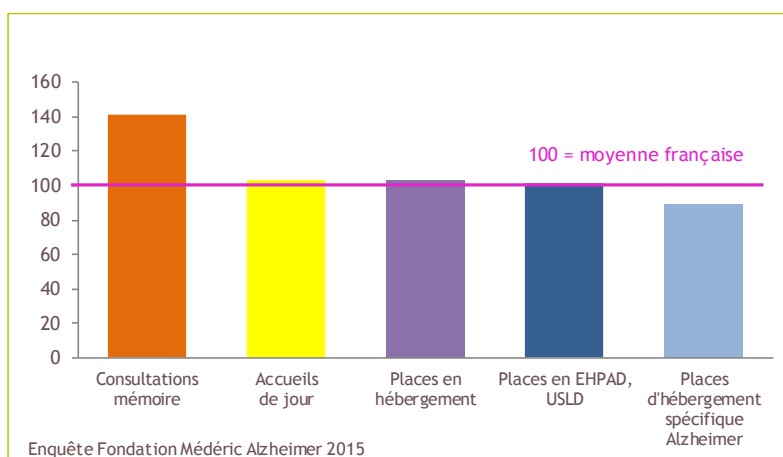
La région Grand Est présente une situation contrastée, avec des taux d'équipement, rapportés à la population des 75 ans ou plus, très supérieurs à la moyenne nationale, pour :

- les consultations mémoire labellisées,
- les places d'hébergement pour personnes âgées,
- les structures d'aide aux aidants familiaux,

et des taux inférieurs à la moyenne nationale pour :

- les places d'hébergement pour personnes dépendantes (EHPAD et USLD),
- les places d'hébergement spécifique pour les personnes atteintes de la maladie d'Alzheimer ?
- et les places d'accueils de jour réservés aux personnes atteintes de la maladie d'Alzheimer.

Grand Est



Enquête Fondation Médéric Alzheimer 2015

EHPAD : établissement d'hébergement pour personnes âgées dépendantes, USLD : unité spécifique de longue durée
Enquête Fondation Médéric Alzheimer 2015

Les équipements en structures et en places, exprimés en taux rapportés à la population des 75 ans ou plus, ont été convertis en indices base 100 ; le chiffre 100 correspond à la moyenne française.

Caractéristiques générales

	Grand Est	France entière
Population en 2015	5 560 405	66 380 602
Population de 75 ans ou plus en 2015	507 575	6 063 010
Pourcentage des personnes de 75 ans ou plus en 2015	9,1%	9,1%
Variation annuelle moyenne des personnes de 80 ans ou plus 2008-2015	3,31%	2,87%
Pourcentage des personnes vivant seules (80 ans ou plus) en 2013*	43,2%	42,5%

Insee - Estimations de population résultats provisoires arrêtés fin 2015, * Insee - Recensement de population 2013

Pour en savoir plus, vous pouvez consulter et télécharger gratuitement :

- La Lettre de l'Observatoire relative à l'état de lieux 2015 des dispositifs : www.fondation-mederic-alzheimer.org/Nos-Travaux/La-Lettre-de-l-Observatoire
- L'Annuaire national des dispositifs : www.annuaire-med-alz.org
- Synthèses régionales 2013 : <http://www.fondation-mederic-alzheimer.org/Nos-Actions/Observatoire-des-dispositifs/Enquetes-annuelles>

■ Lieux de diagnostic

	Grand Est	France entière
Nombre de consultations mémoire labellisées	50	424
<i>Nb de consultations mémoire labellisées pour 100 000 personnes de 75 ans ou plus</i>	10	7

Enquête Fondation Médéric Alzheimer 2015

■ Hébergement collectif

	Grand Est	France entière
Nombre de places en établissements d'hébergement	64 642	745 215
<i>Nb de places d'hébergement pour 1 000 personnes de 75 ans ou plus</i>	127	123
Nombre de places en EHPAD et USLD	52 722	621 965
<i>Nb de places en EHPAD et USLD pour 1 000 personnes de 75 ans ou plus</i>	104	103
% d'EHPAD et d'USLD accueillant à l'entrée des personnes atteintes de la maladie d'Alzheimer	94%	95%
% d'EHPAD et d'USLD posant des limites à l'admission des personnes atteintes de la maladie d'Alzheimer	63%	61%
Places spécifiques Alzheimer		
Nombre de places spécifiques Alzheimer	5 515	73 914
<i>Nb de places spécifiques Alzheimer pour 1 000 personnes de 75 ans ou plus</i>	11	12
Nouveaux dispositifs d'hébergement collectif		
Nb de places en pôles d'activités et de soins adaptés (PASA)	1 142	15 732
<i>Nb de places en PASA pour 10 000 personnes de 75 ans ou plus</i>	22	26

Enquête Fondation Médéric Alzheimer 2015

■ Nouveaux dispositifs

	Grand Est	France entière
Nb de MAIA (méthode d'action pour l'intégration des services d'aide et de soins dans le champ de l'autonomie)	21	243
Nombre de plateformes d'accompagnement et de répit	11	166

Enquête Fondation Médéric Alzheimer 2015

■ Accueils de jour

	Grand Est	France entière
Nb de places en accueil de jour pour les personnes atteintes de la maladie d'Alzheimer	1 229	14 260
<i>Nb de places en accueil de jour pour 10 000 personnes de 75 ans ou plus</i>	24	24
% d'accueils de jour mettant des limites à l'admission	70%	73%

Enquête Fondation Médéric Alzheimer 2015

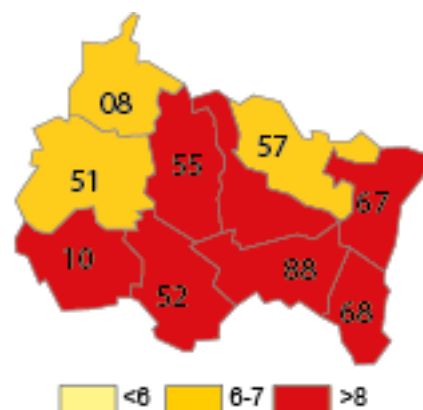
■ Aide aux aidants

	Grand Est	France entière
<i>Nb de structures d'aide aux aidants pour 100 000 personnes de 75 ans ou plus</i>	42	35

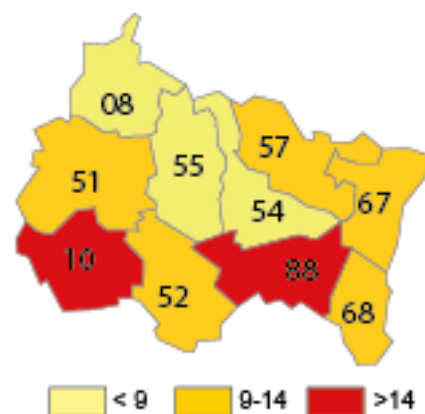
Enquête Fondation Médéric Alzheimer 2015



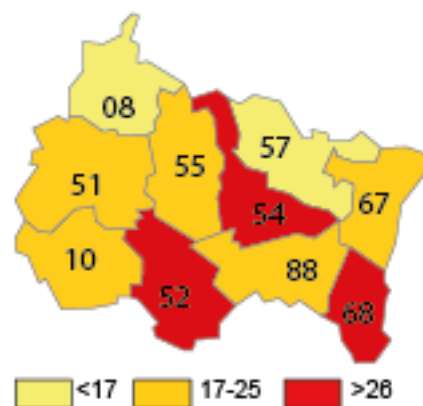
Positionnement de la région Grand Est



Nombre de consultations mémoire labellisées pour 100 000 personnes de 75 ans ou plus



Nombre de places spécifiques Alzheimer pour 1 000 personnes de 75 ans ou plus



Nombre de places en accueil de jour Alzheimer pour 10 000 personnes de 75 ans ou plus