

## Etat des lieux 2017 des dispositifs

### Grand Est

(Champagne-Ardenne, Lorraine, Alsace)

La Fondation Médéric Alzheimer a effectué une extraction des données nationales des dispositifs de prise en charge et d'accompagnement de la maladie d'Alzheimer afin de dresser un état des lieux région par région des dispositifs permettant de visualiser leurs spécificités en regard de la moyenne nationale.

#### Chiffres-clés

La région Grand Est présente une situation contrastée, avec des taux d'équipement, rapportés à la population des 75 ans ou plus, supérieurs à la moyenne nationale, pour :

- les consultations mémoire labellisées ;
- les places d'hébergement pour personnes âgées, tous types d'établissements ;

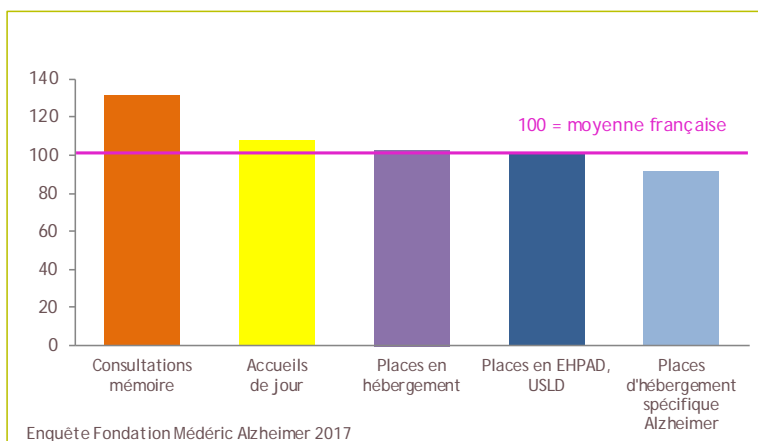
des taux proches de la moyenne nationale pour :

- les places d'hébergement pour personnes dépendantes (EHPAD et USLD) ;
- les places d'accueils de jour réservés aux personnes atteintes de la maladie d'Alzheimer ;

et un taux inférieur à la moyenne nationale, pour :

- les places d'hébergement spécifique pour les personnes atteintes de la maladie d'Alzheimer, dont les places d'UHR ;
- les places en PASA.

#### Grand Est



EHPAD : établissement d'hébergement pour personnes âgées dépendantes, USLD : unité spécifique de longue durée  
Enquête Fondation Médéric Alzheimer 2017

Les équipements en structures et en places, exprimés en taux rapportés à la population des 75 ans et plus, ont été convertis en indices base 100 ; le chiffre 100 correspond à la moyenne française.

#### Caractéristiques générales

	Grand Est	France entière
Population en 2017	5 548 090	66 927 484
Population de 75 ans et plus en 2017	518 600	6 147 125
Pourcentage des personnes de 75 ans et plus en 2017	9,3%	9,2%
Variation annuelle moyenne des personnes de 80 ans et plus 2011-2017	2,50%	1,98%
Pourcentage des personnes vivant seules (80 ans et plus) en 2014*	43,1%	42,4%

Insee - Estimations de population résultats provisoires arrêtés fin 2017, \* Insee - Recensement de population 2014

Pour en savoir plus, vous pouvez consulter et télécharger gratuitement :

- La Lettre de l'Observatoire relative à l'état de lieux 2017 des dispositifs : [www.fondation-mederic-alzheimer.org/la-lettre-de-lobservatoire](http://www.fondation-mederic-alzheimer.org/la-lettre-de-lobservatoire)
- L'Annuaire national des dispositifs : [www.annuaire-med-alz.org](http://www.annuaire-med-alz.org)
- Synthèses régionales 2015 : [www.fondation-mederic-alzheimer.org/syntheses-regionales-2015](http://www.fondation-mederic-alzheimer.org/syntheses-regionales-2015)

## ■ Lieux de diagnostic

	Grand Est	France entière
Nombre de consultations mémoire labellisées	49	443
<i>Nb de consultations mémoire labellisées pour 100 000 personnes de 75 ans et plus</i>	9	7

Enquête Fondation Médéric Alzheimer 2017

## ■ Hébergement collectif

	Grand Est	France entière
Nombre de places en établissements d'hébergement	65 216	752 579
<i>Nb de places d'hébergement pour 1 000 personnes de 75 ans et plus</i>	126	122
Nombre de places en EHPAD et USLD	53 146	628 604
<i>Nb de places en EHPAD et USLD pour 1 000 personnes de 75 ans et plus</i>	102	102
<i>% d'EHPAD et d'USLD posant des limites à l'admission des personnes atteintes de la maladie d'Alzheimer</i>	55%	55%
Nombre de places spécifiques Alzheimer	6 114	79 398
<i>Nb de places spécifiques Alzheimer pour 1 000 personnes de 75 ans et plus</i>	12	13
Nombre de places en pôles d'activités et de soins adaptés (PASA)	1 567	21 359
<i>Nb de places en PASA pour 10 000 personnes de 75 ans et plus</i>	30	35
Nombre de places en unités d'hébergement renforcé (UHR)	233	3 534
<i>Nb de places en UHR pour 100 000 personnes de 75 ans et plus</i>	45	57

Enquête Fondation Médéric Alzheimer 2017

## ■ Nouveaux dispositifs

	Grand Est	France entière
Nombre de dispositifs MAIA (méthode d'action pour l'intégration des services d'aide et de soins dans le champ de l'autonomie)	29	335
Nombre de plateformes d'accompagnement et de répit	14	171

Enquête Fondation Médéric Alzheimer 2017

## ■ Accueils de jour

	Grand Est	France entière
Nombre de places en accueil de jour pour les personnes atteintes de la maladie d'Alzheimer	1 319	14 517
<i>Nb de places en accueil de jour pour 10 000 personnes de 75 ans et plus</i>	25	24
<i>% d'accueils de jour mettant des limites à l'admission</i>	76%	81%

Enquête Fondation Médéric Alzheimer 2017

## ■ Lieux d'information

	Grand Est	France entière
Nombre de lieux d'information et de coordination gérontologique	137	1 210

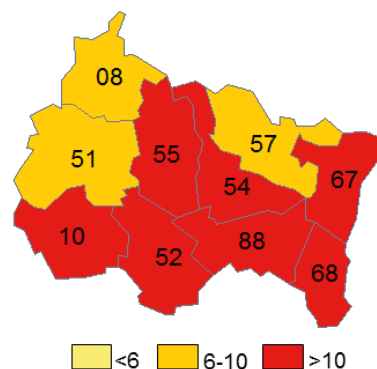
Enquête Fondation Médéric Alzheimer 2017

## ■ Aide aux aidants

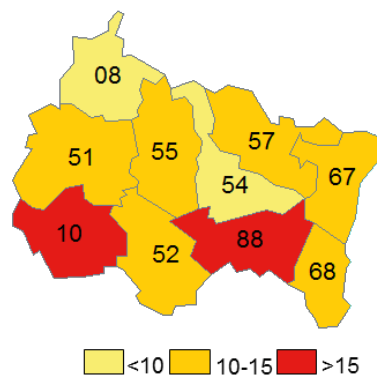
	Grand Est	France entière
<i>Nombre de structures d'aide aux aidants pour 100 000 personnes de 75 ans et plus</i>	46	42

Enquête Fondation Médéric Alzheimer 2017

Nombre de consultations mémoire labellisées  
Pour 100 000 personnes de 75 ans et plus



Nombre de places spécifiques Alzheimer  
Pour 1 000 personnes de 75 ans et plus



Nombre de places en accueils de jour Alzheimer  
Pour 10 000 personnes de 75 ans et plus

