



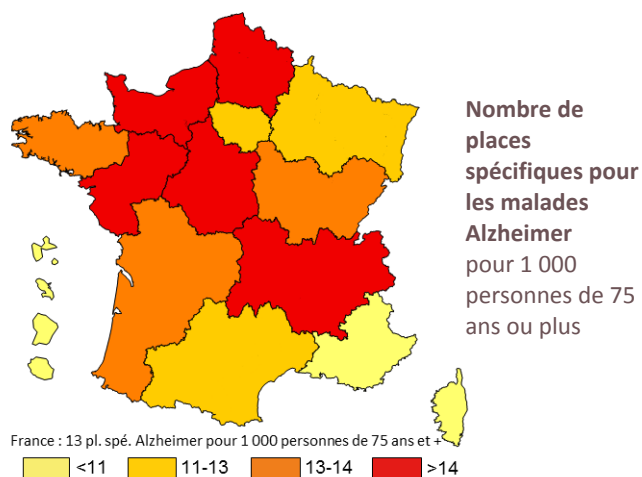
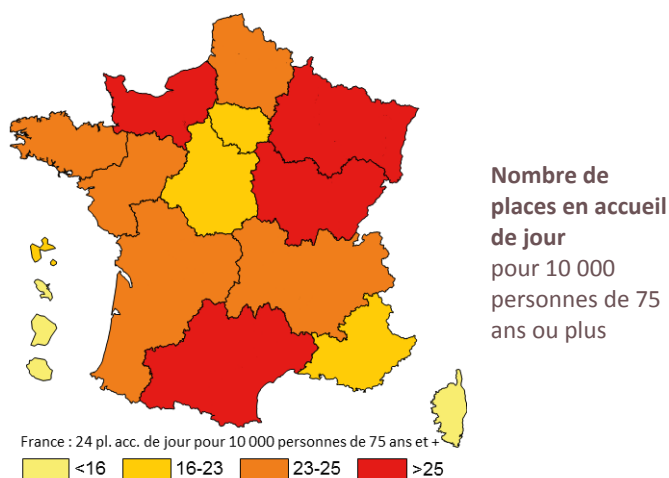
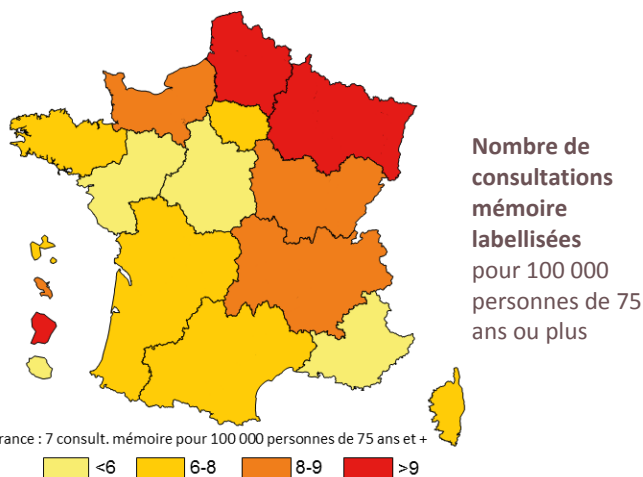
L'OBSERVATOIRE

Etat des lieux 2017 - France entière

La Fondation Médéric Alzheimer a effectué une extraction des données nationales 2017 afin de dresser un état des lieux région par région des dispositifs de prise en charge permettant de visualiser les spécificités des dispositifs en regard de la moyenne nationale

Chiffres-clés

- **443** lieux de consultation mémoire labellisés ;
- **752 580** places en établissements d'hébergement toutes catégories confondues ;
- **628 600** places d'hébergement médicalisées (EHPAD et USLD) ;
- **55 %** des EHPAD et USLD posent des limites à l'admission des personnes atteintes de la maladie d'Alzheimer ;
- **79 400** places d'hébergement réservées aux personnes atteintes de la maladie d'Alzheimer ;
- **3 534** places en UHR (unités d'hébergement renforcé) ;
- **21 360** places en PASA (pôles d'activité et de soins adaptés) ;
- **6 515** dispositifs proposent des actions de soutien aux aidants ;
- **335 dispositifs** MAIA (méthode d'action pour l'intégration des services d'aide et de soins dans le champ de l'autonomie) ;
- **171** plateformes d'accompagnement et de répit pour les aidants.



Ce tableau permet de comparer les indicateurs nationaux (France entière - y compris les DOM) à ceux des régions extrêmes (valeur minimum et valeur maximum).

Indicateurs		Valeur France entière	Valeur région minimum	Valeur région maximum
Caractéristiques générales	Population en 2017	66 927 484	281 612	12 246 234
	Population de 75 ans et plus en 2017	6 147 125	4 750	824 340
	<i>Pourcentage des personnes de 75 ans et plus en 2017</i>	9,2%	1,7%	11,4%
	<i>Variation annuelle moyenne des personnes de 80 ans et plus 2011-2017</i>	1,98%	1,60%	5,12%
	<i>Pourcentage des personnes vivant seules (80 ans et plus) en 2014</i>	48,9%	33,1%	51,3%
Lieux de diagnostic	Nombre de consultations mémoire labellisées	443	1	60
	<i>Nombre de consultations mémoire pour 100 000 personnes de 75 ans et plus</i>	7	5	21
Hébergement collectif	Nombre de places en établissements d'hébergement en 2017	752 579	314	94 355
	<i>Nombre de places d'hébergement pour 1 000 personnes de 75 ans et plus</i>	122	39	156
	Nombre de places en EHPAD et USLD	628 604	230	80 190
	<i>Nombre de places en EHPAD et USLD pour 1 000 personnes de 75 ans et plus</i>	102	35	133
	<i>% d'EHPAD et d'USLD posant des limites à l'admission des personnes atteintes de la maladie d'Alzheimer</i>	55%	35%	60%
	Nombre de places spécifiques Alzheimer	79 398	35	10 998
	<i>Nombre de places spécifiques Alzheimer pour 1 000 personnes de 75 ans et plus</i>	13	4	15
	Nombre de places en pôles d'activités et de soins adaptés (PASA)	21 359	12	2 686
	<i>Nombre de places en PASA pour 10 000 personnes de 75 ans et plus</i>	35	16	47
	Nombre de places en unités d'hébergement renforcé (UHR)	3 534	-	468
<i>Nombre de places en UHR pour 100 000 personnes de 75 ans et plus</i>	57	-	86	
Nouveaux dispositifs	Nombre de MAIA (méthode d'action pour l'intégration des services d'aide et de soins dans le champ de l'autonomie)	335	1	41
	Nombre de plateformes d'accompagnement et de répit	171	-	21
Accueils de jour	Nombre de places en accueil de jour pour les personnes atteintes de la maladie d'Alzheimer	14 517	-	1 806
	<i>Nombre de places en accueil de jour pour 10 000 personnes de 75 ans et plus</i>	24	-	28
	<i>% d'accueils de jour mettant des limites à l'admission</i>	81%	-	100%
Lieux d'information	Nombre de lieux d'information et de coordination gérontologique	1210	2	160
Aide aux aidants	<i>Nombre de structures d'aide aux aidants pour 100 000 personnes de 75 ans et plus</i>	42	15	84

Enquête Fondation Médéric Alzheimer 2017

Pour en savoir plus, vous pouvez consulter et télécharger gratuitement :

- La Lettre de l'Observatoire relative à l'état de lieux 2017 des dispositifs :

www.fondation-mederic-alzheimer.org/la-lettre-de-lobservatoire

- L'Annuaire national des dispositifs : www.annuaire-med-alz.org

- Synthèses régionales 2015 :

www.fondation-mederic-alzheimer.org/syntheses-regionales-2015